



ФЕДЕРАЛЬНАЯ СЛУЖБА
ГОСУДАРСТВЕННОЙ СТАТИСТИКИ

Потребительский рынок, оптовая торговля и транспорт Воронежской области



январь – ноябрь 2022 года



ФЕДЕРАЛЬНАЯ СЛУЖБА
ГОСУДАРСТВЕННОЙ СТАТИСТИКИ

Потребительский рынок, оптовая торговля и транспорт

Воронежской области
январь – ноябрь 2022 года

- 01 Оборот розничной торговли
- 02 Оборот общественного питания
- 03 Объём платных услуг населению
- 04 Объём продаж на оптовом рынке





РОЗНИЧНАЯ ТОРГОВЛЯ

ПРОЦЕНТЫ К СООТВЕТСТВУЮЩЕМУ ПЕРИОДУ ПРОШЛОГО ГОДА

Показатели оборота розничной торговли

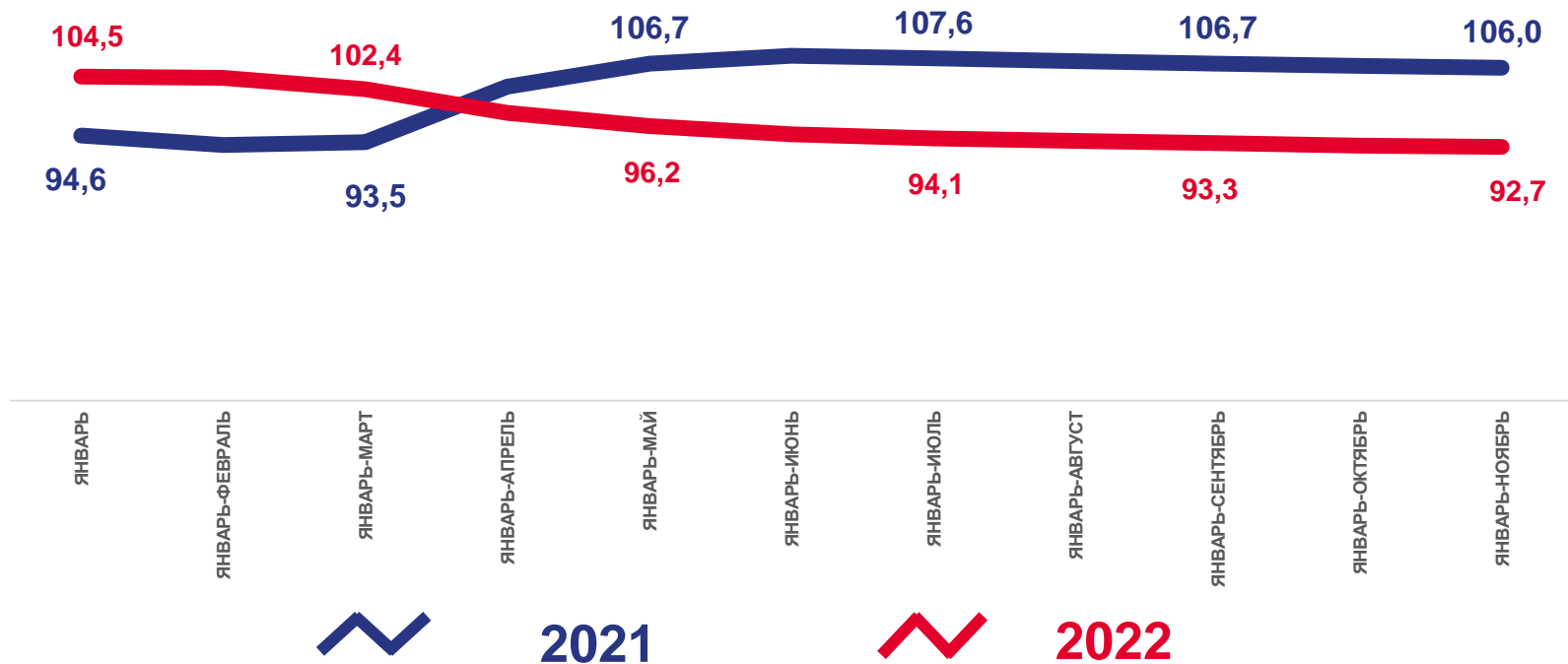
за январь-ноябрь 2022 года

662,9 млрд рублей

Оборот розничной торговли

▼ 92,7%

К январю-ноябрю 2021 года





МАКРОСТРУКТУРА ОБОРОТА РОЗНИЧНОЙ ТОРГОВЛИ

В % К ОБЩЕМУ ИТОГУ

Показатели оборота розничной торговли

за январь-ноябрь 2022 года

299,0 млрд рублей

Пищевые продукты, включая напитки
и табачные изделия

▼ 100,5 %

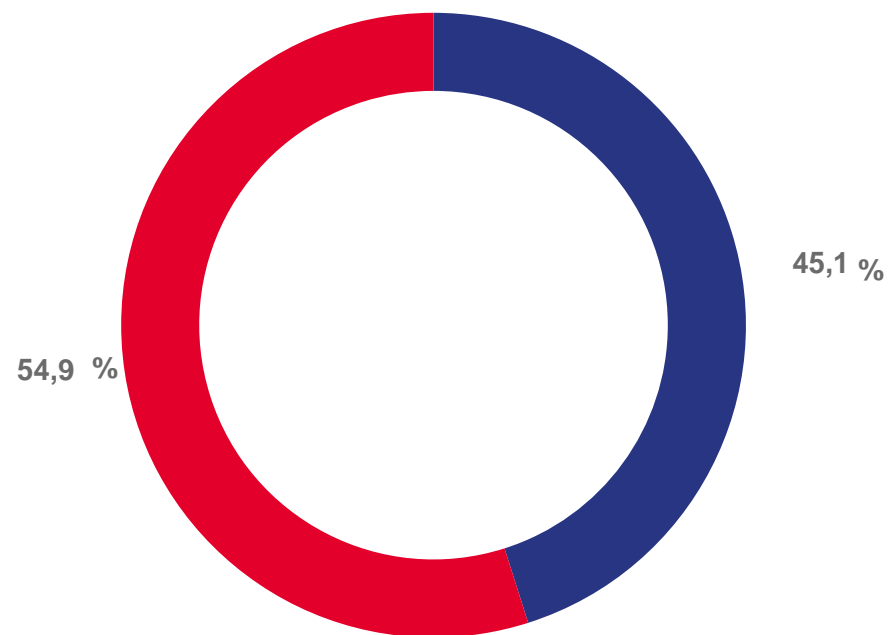
К январю-ноябрю 2021 года

363,9 млрд рублей

Непродовольственные товары

▼ 87,1 %

К январю-ноябрю 2021 года



- Пищевые продукты, включая напитки, и табачные изделия
- Непродовольственные товары





СТРУКТУРА ОБОРОТА РОЗНИЧНОЙ ТОРГОВЛИ

В % К ОБЩЕМУ ИТОГУ

Показатели оборота розничной торговли

за январь-ноябрь 2022 года

623,1 млрд рублей

▼ **92,1%**

Торговые организации и индивидуальные предприниматели вне рынков

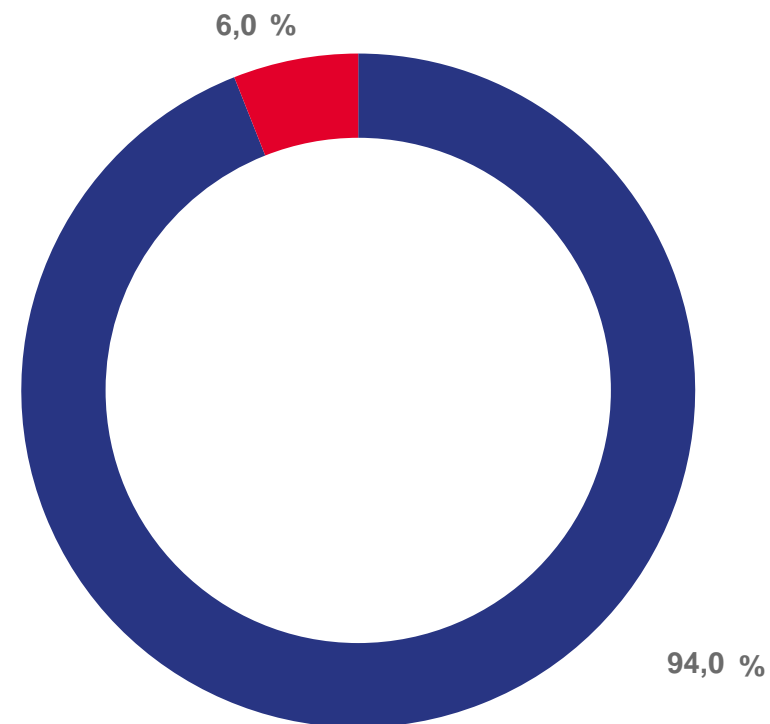
К январю-ноябрю 2021 года

39,8 млрд рублей

▼ **103,8%**

Розничные рынки и ярмарки

К январю-ноябрю 2021 года



- Торговые организации и индивидуальные предприниматели вне рынков
- Розничные рынки и ярмарки





ТОВАРНЫЕ ЗАПАСЫ В ОРГАНИЗАЦИЯХ РОЗНИЧНОЙ ТОРГОВЛИ

ПРОЦЕНТЫ К ПРЕДЫДУЩЕМУ МЕСЯЦУ

Показатели оборота
розничной торговли

ноябрь 2022 года

38,5 млрд рублей

Запасы на конец месяца

▼ 102,2 %

К соответствующему месяцу
2021 года

41 день торговли

Обеспеченность товарными запасами
на конец ноября 2022 года





ОБОРОТ ОБЩЕСТВЕННОГО ПИТАНИЯ

ПРОЦЕНТЫ К СООТВЕТСТВУЮЩЕМУ МЕСЯЦУ ПРОШЛОГО ГОДА

Показатели оборота общественного питания

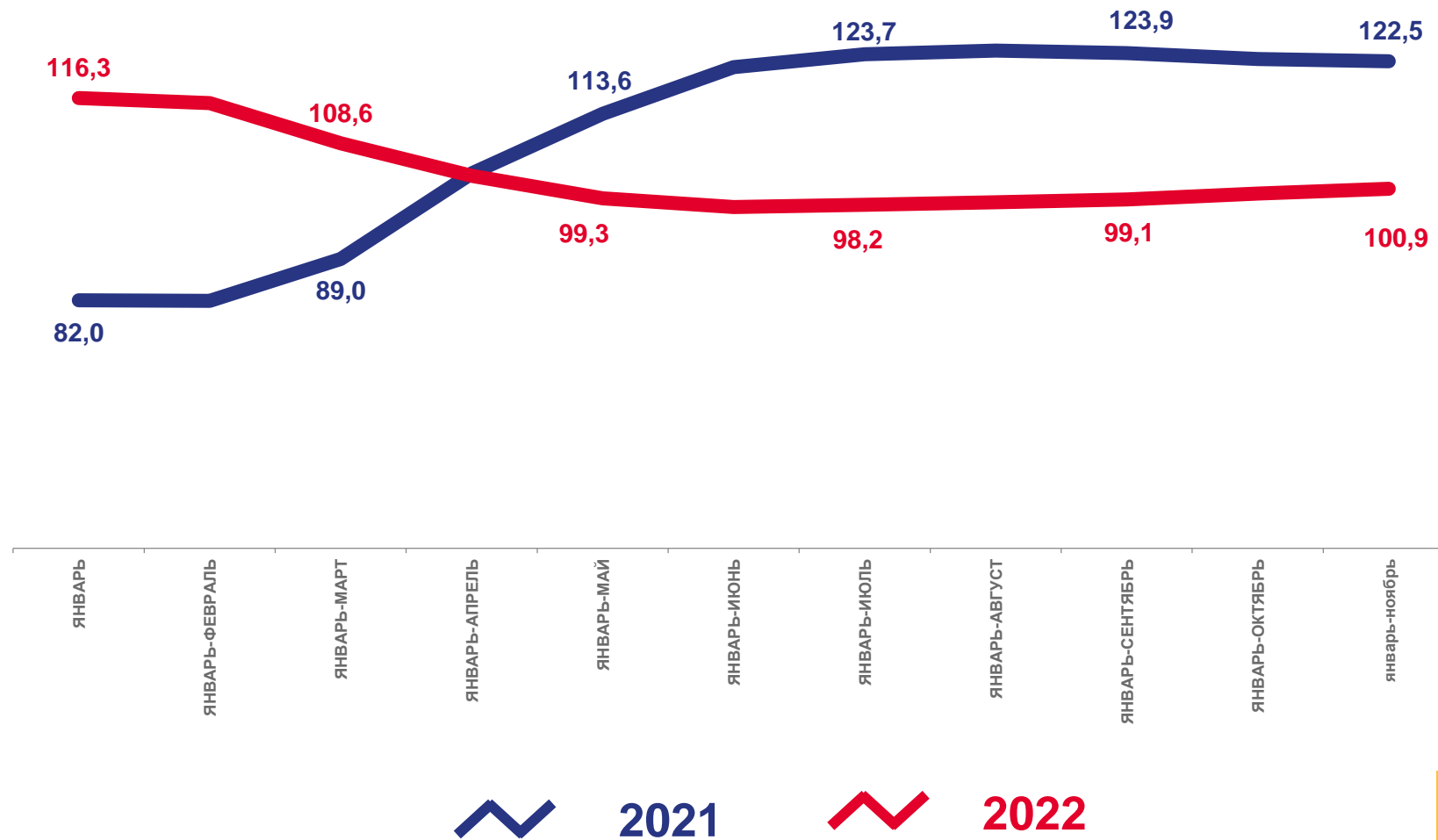
за январь-ноябрь 2022 года

21,3 млрд рублей

Оборот общественного питания

▼ 100,9%

К январю-ноябрю 2021 года





ОБЪЕМ ПЛАТНЫХ УСЛУГ НАСЕЛЕНИЮ

ПРОЦЕНТЫ К СООТВЕТСТВУЮЩЕМУ МЕСЯЦУ ПРОШЛОГО ГОДА

Показатели объёма платных услуг населению

за январь-ноябрь 2022 года

130,3 млрд рублей

Объём платных услуг

▼ 99,9%

К январю-ноябрю 2021 года

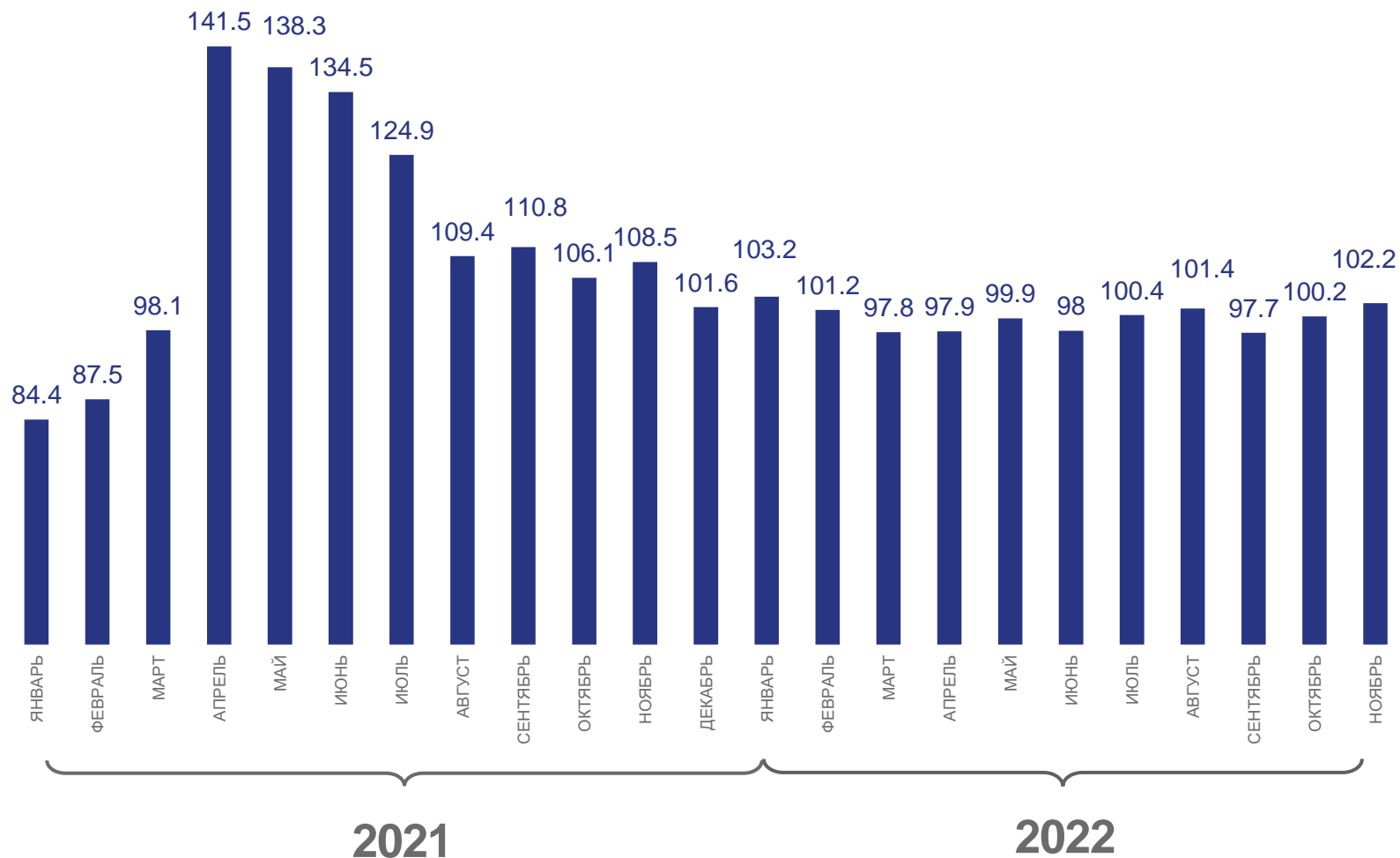
56,9 млрд рублей

Объём платных услуг на душу населения

▲ 107,9%

К январю-ноябрю 2021 года

* в сопоставимых ценах



■ Индекс физического объёма платных услуг населению





ОБЪЕМ БЫТОВЫХ УСЛУГ НАСЕЛЕНИЮ

ПРОЦЕНТЫ К СООТВЕТСТВУЮЩЕМУ МЕСЯЦУ ПРОШЛОГО ГОДА

Показатели объёма бытовых услуг населению

за январь-ноябрь 2022 года

22,6 млрд рублей

Объём бытовых услуг

▼ 97,0%

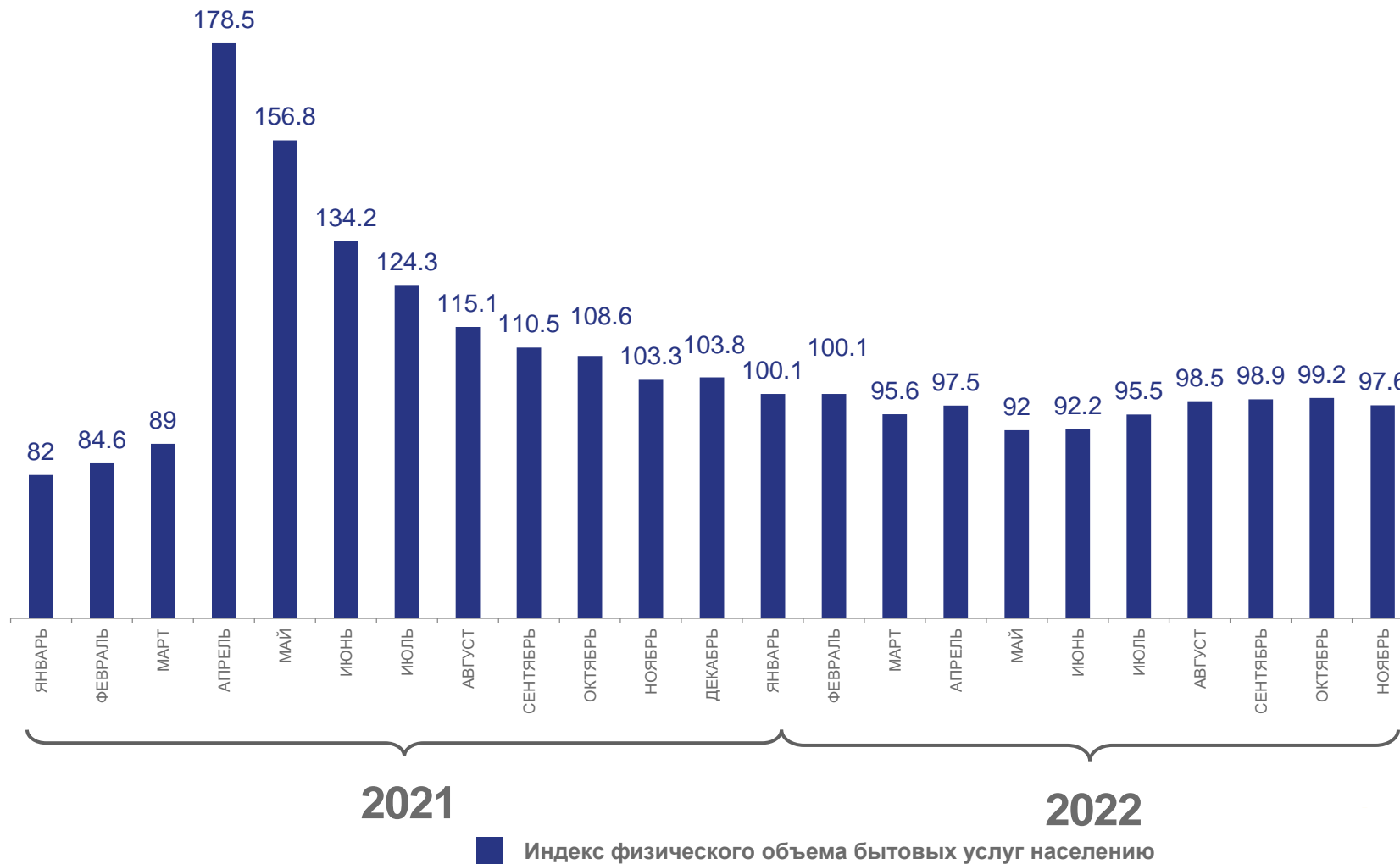
К январю-ноябрю 2021 года

9,9 млрд рублей

Объём бытовых услуг на душу населения

▲ 108,4%

К январю-ноябрю 2021 года





ПЕРЕВЕЗЕНО ПАССАЖИРОВ АВТОБУСАМИ ПО МАРШРУТАМ РЕГУЛЯРНЫХ ПЕРЕВОЗОК В ПРОЦЕНТАХ К ИТОГУ

Показатели деятельности
пассажирского транспорта
за январь-ноябрь 2022 года

138,7 млн человек

Перевезено пассажиров

▼ 98,3 %

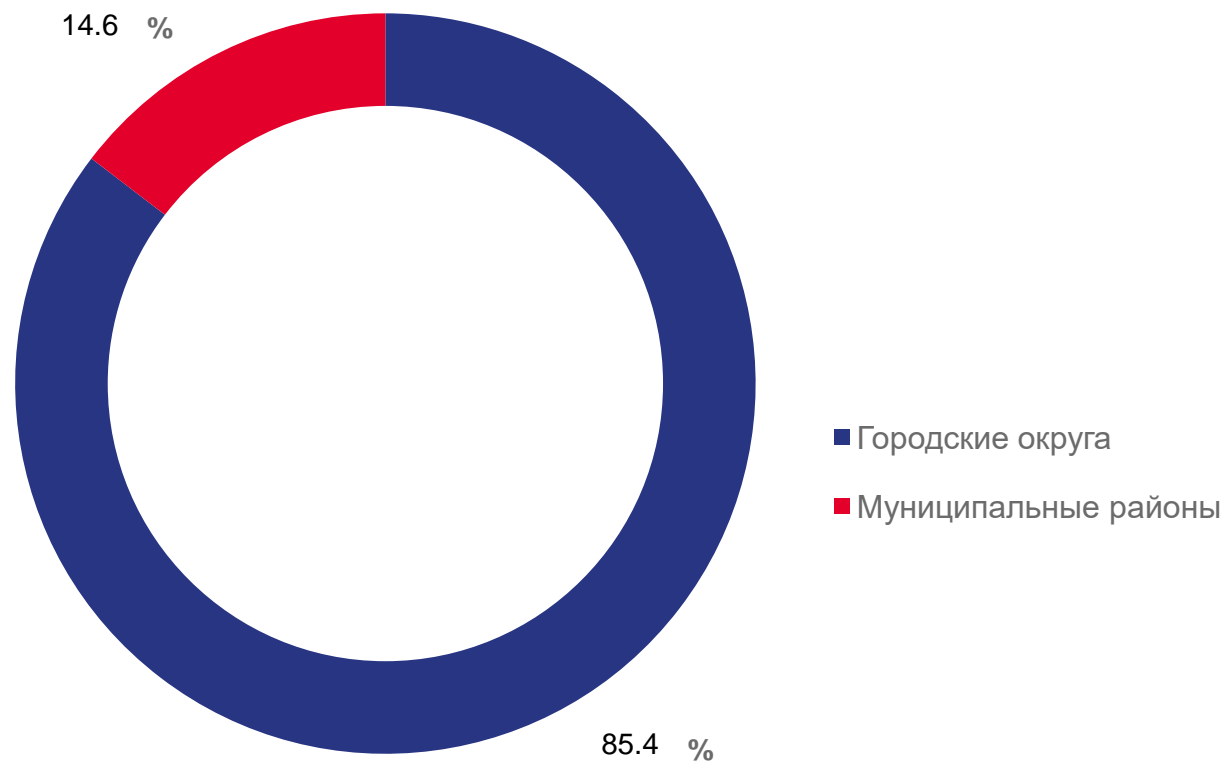
К январю-ноябрю 2021 года

1 677,4 млн пасс.-км

Пассажирооборот

▲ 103,9%

К январю-ноябрю 2021 года



По юридическим лицам (кроме микропредприятий) всех видов экономической деятельности, с учетом микропредприятий и индивидуальных предпринимателей, сведения по которым предоставляют органы исполнительной власти субъектов РФ и органы местного самоуправления.





СТРУКТУРА ОБОРОТА ОПТОВОЙ ТОРГОВЛИ

В % К ОБЩЕМУ ИТОГУ

Показатели оборота оптовой торговли

за январь-ноябрь 2022 года

1282,3 млрд рублей **▼ 94,5 %**

Оборот оптовой торговли

К январю-ноябрю 2021 года

1096,3 млрд рублей **▼ 93,5 %**

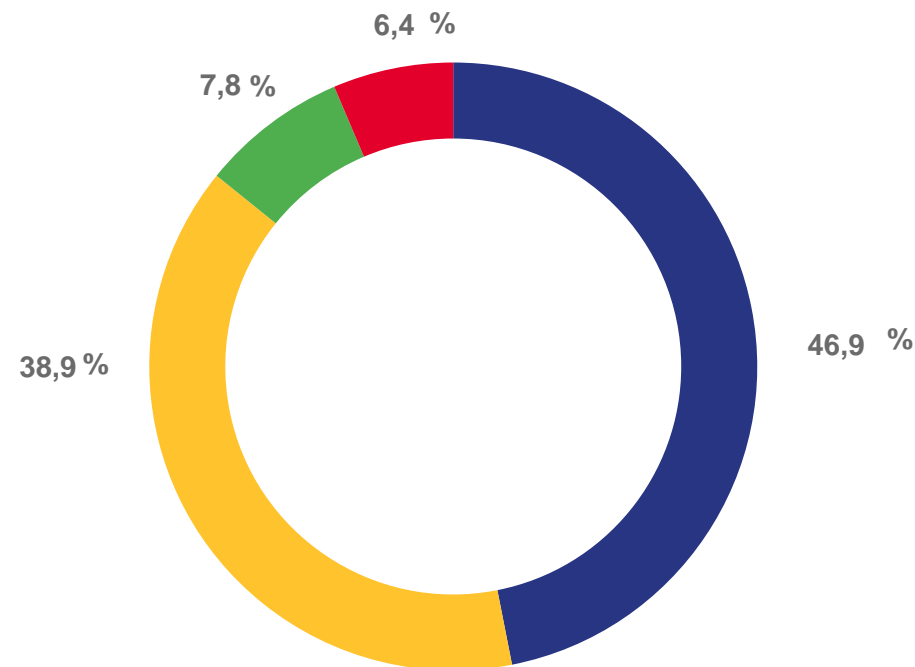
Организации оптовой торговли

К январю-ноябрю 2021 года

186,0 млрд рублей **▼ 100,7 %**

Организации других видов деятельности

К январю-ноябрю 2021 года



- Крупные и средние организации оптовой торговли
- Субъекты малого предпринимательства организаций оптовой торговли
- Крупные и средние организации других видов деятельности
- Субъекты малого предпринимательства организаций других видов деятельности





ОПТОВАЯ ТОРГОВЛЯ

МЛРД РУБЛЕЙ

Показатели оптовой торговли

за январь-ноябрь 2022 года

1282,3 млрд рублей

Оборот оптовой торговли

94,5 %

К соответствующему периоду
предыдущего года

